



ФЕДЕРАЛЬНАЯ СЛУЖБА  
ГОСУДАРСТВЕННОЙ СТАТИСТИКИ

# ПЛАТНЫЕ УСЛУГИ НАСЕЛЕНИЮ ТАМБОВСКОЙ ОБЛАСТИ



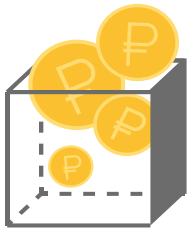
за ИЮЛЬ 2022 года



# ПЛАТНЫЕ УСЛУГИ НАСЕЛЕНИЮ ТАМБОВСКОЙ ОБЛАСТИ

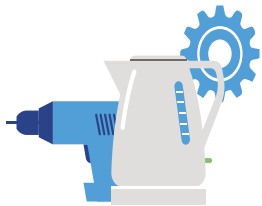
Динамика объема платных услуг (в сопоставимых ценах)

ИЮЛЬ 2022г.



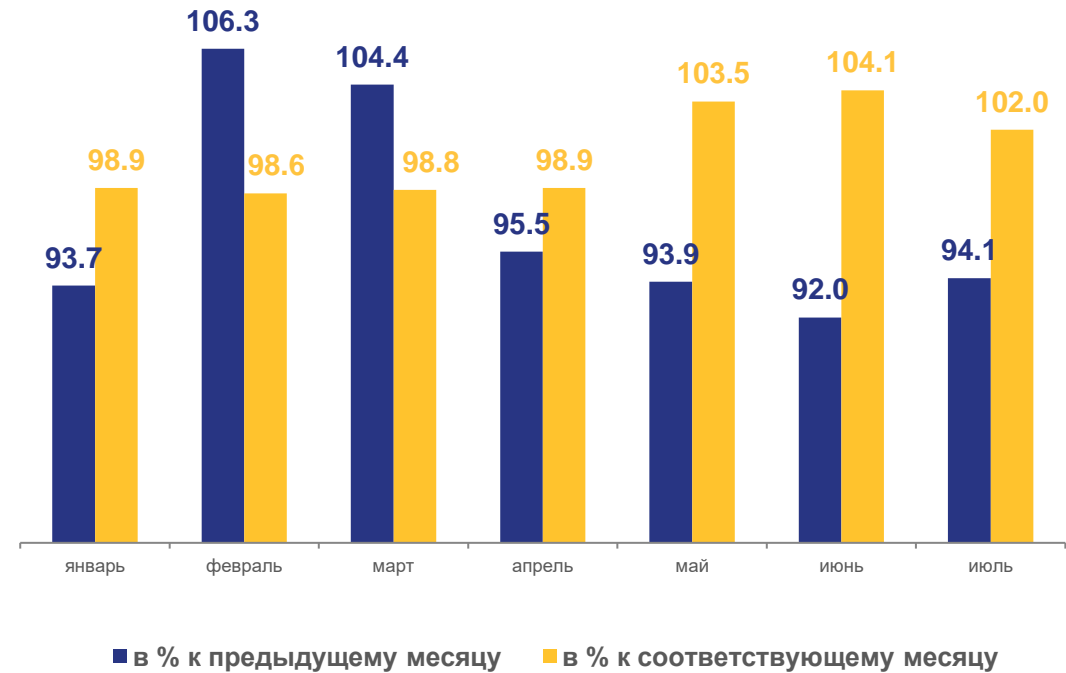
**4 118,9** млн руб.

оказано платных услуг



**924,4** млн руб.

оказано бытовых услуг

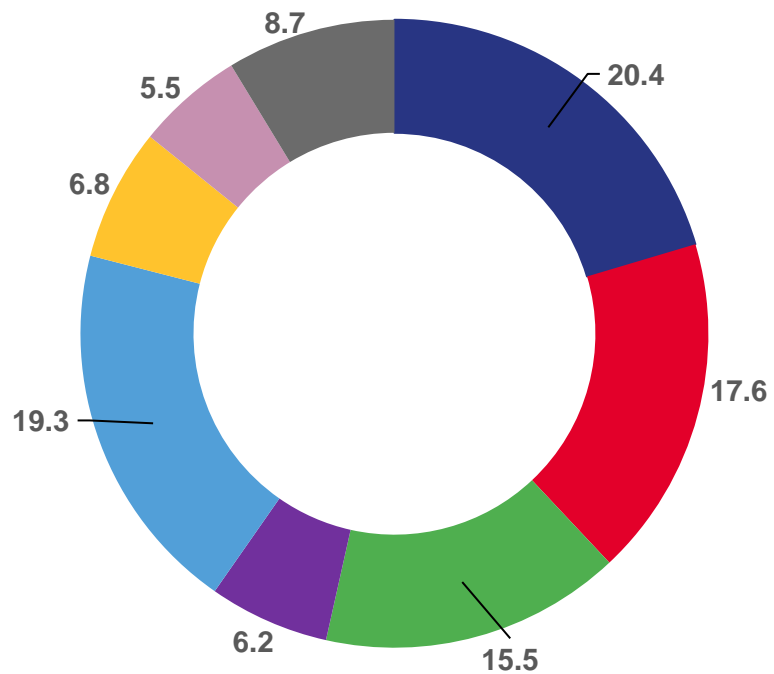




# СТРУКТУРА ПЛАТНЫХ УСЛУГ НАСЕЛЕНИЮ

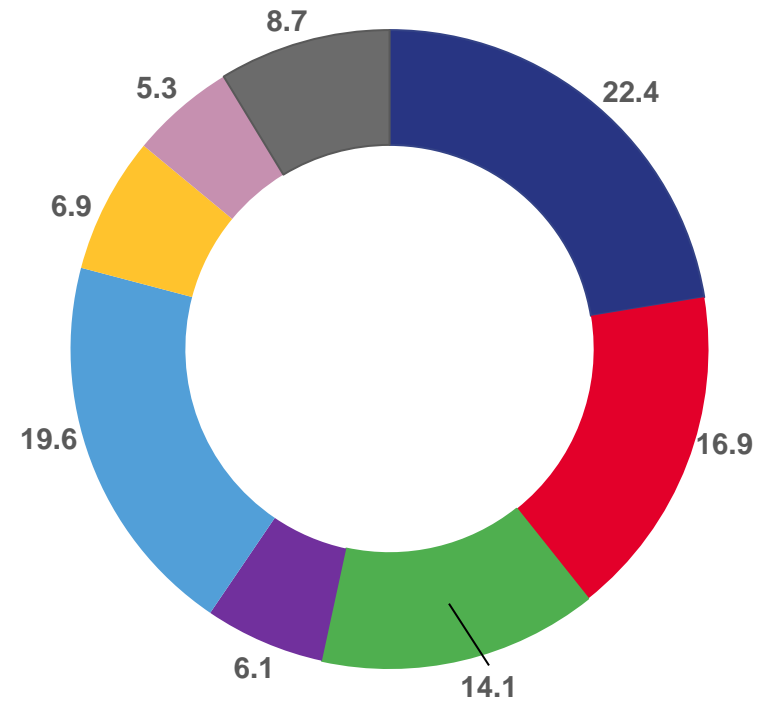
ИЮЛЬ, В % К ИТОГУ

## 2021



- Бытовые
- Транспортные
- Телекоммуникационные
- Жилищные
- Коммунальные
- Медицинские
- Системы образования
- Другие

## 2022



## ОТДЕЛЬНЫЕ ВИДЫ ПЛАТНЫХ УСЛУГ

		июль, млн руб.	в % к предыдущему периоду	в % к соответствующему периоду прошлого года
	Бытовые	924,4	99,0	105,2
	Транспортные	696,3	98,5	99,0
	Телекоммуникационные	581,1	100,7	103,2
	Жилищные	250,3	97,4	98,4
	Коммунальные	806,3	82,3	105,8
	Медицинские	284,0	95,2	94,2
	Системы образования	219,1	85,9	103,3